
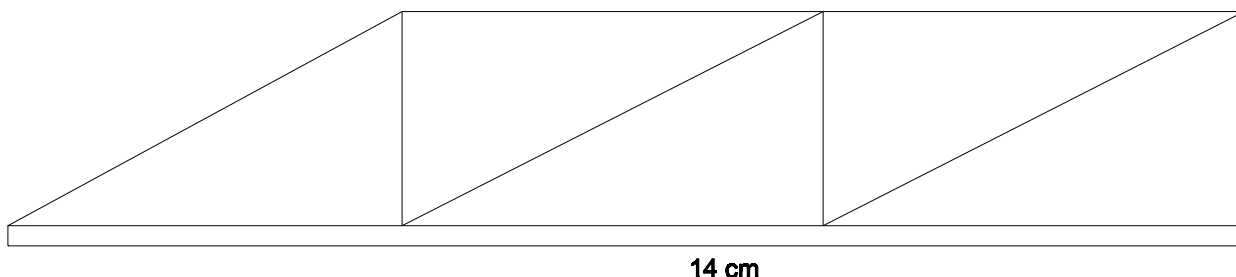


Liugvärava kõrgus maast on määratud vundamendiga

© Copyright Hansadoor. Dokument on kaitstud autorikaitse seadusega. OÜ Hansadoor kirjaliku loata dokumendi mistahes osa kopeerimine, levitamine, avaldamine, äri otstarbel kasutamine on keelatud.

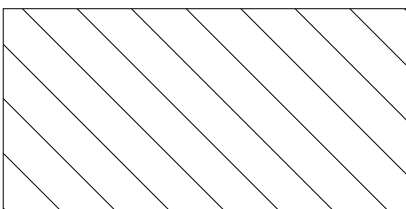
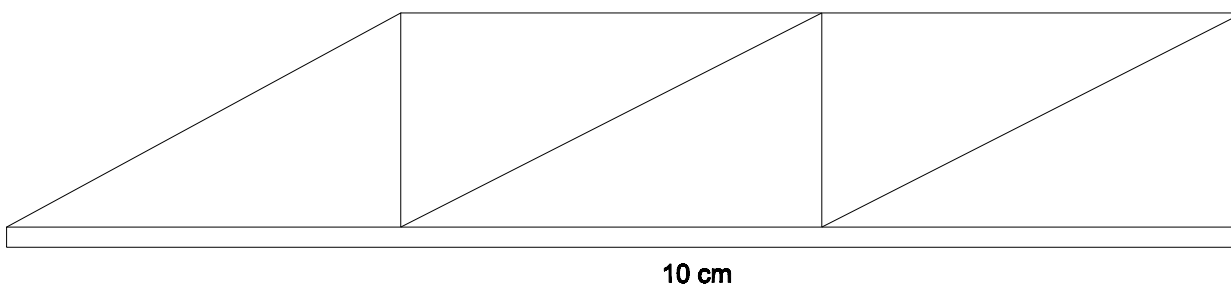
AVA ÜLE 4,5 M



Sõidutee tuleb vundamendi ülemise pinnaga tasa (mõõdud +/- 1,5 cm), Kui ava on üle 4,5 m lai siis alumise serva ja tee vahele jääb 14 cm

Vundamendi sügavus 60 -100 cm (sõltuvalt pinnasest vähemalt alla külmumispiiri)

AVA KUINI 4,5 m



Sõidutee tuleb vundamendi ülemise pinnaga tasa (mõõdud +/- 1,5 cm), Kui ava on alla 4,5 lai m siis alumise serva ja tee vahele jääb 10 cm

HANSADOOR OÜ

Tule 17, Saue 76505, Estonia

tel: (+372) 6 596 953,

fax: (+372) 6 709 628